



# 1er RALLYESPRINT LLEVANT

15 DE JULIO DE 2017

			Kms. Parcial	Kms. C.H.	Kms. Sección	Kms. TC	Tiempo C.H.	H.Paso 1°
		PODIUM SALIDA PLAZA RAMON LLULL	0,000		0,000			10:00
		GIRAR DERECHA AVDA. BAIX DES COS	0,120		0,120			
		ROTONDA 3ª SALIDA >>>> AVDA PARC	0,650		0,770			
		ROTONDA 2ª SALIDA RECTO >>>> PASSEIG DE FERROCARRIL	0,350		1,120			
		ROTONDA 1ª SALIDA DERECHA >>>> CARRER DE CONILLES	1,000		2,120			
		ROTONDA 1ª SALIDA DERECHA >>>> VIA PALMA/MA-15C	0,160		2,280			
		ROTONDA RECTO VIA PALMA MA-15C	0,270		2,550			
		ROTONDA 3ª SALIDA "VIPSA"	2,100		4,650			
C.H.	1	CONTROL HORARIO CRUCE CAMI SON BARBA	0,950	5,600	5,600		0:20	10:20
		TRAMO A " VIPSA - SANT LLORENÇ"						
T.C.	A	SALIDA ENTRADA FINCA DERECHA	0,150				0:03	10:23
		GIRAR DERECHA	0,210					
		GIRAR IZQUIERDA	0,190					
		GIRAR IZQUIERDA	0,750					
		GIRAR DERECHA	0,150					
		GIRAR IZQUIERDA	1,000					
		GIRAR DERECHA MA-3323	0,550					
		GIRAR DERECHA MA-3323	3,900					
		GIRAR DERECHA CAMI DE SA GRUA	3,000					
		GIRAR IZQUIERDA CAMI DE SA GRUA	0,550					
T.C.	A	META CRUCE CAMINO DERECHA CAMBIO RASANTE	1,500		17,400	11,800		
C.S.	1	CONTROL STOP CRUCE	0,250		17,650			
		GIRAR DERECHA >>>> MA - 15F	0,025		17,675			
		ROTONDA 2ª SALIDA MA-15	0,700		18,375			
		ROTONDA 2ª SALIDA MA-15	4,100		22,475			
		ROTONDA RECTO 2ª SALIDA MA-15	2,500		24,975			
		ROTONDA 2ª SALIDA >>>> AVDA INDUSTRIALS	2,000		26,975			
		Rotonda RECTO >>>> Av. Industrials (Poligono Manacor)	0,190		27,165			
		GIRAR IZQUIERDA Carrer OLIVERISTES (Poligono Manacor)	0,150		27,315			
C.H.	2	ENTRADA PARQUE ASISTENCIA ( A )	0,230	22,095	27,545		0:30	10:53
	A	PARQUE ASISTENCIA ( A )					0:20	
C.H.	3	SALIDA PARQUE ASISTENCIA ( A )			27,545			11:13
		GIRAR DERECHA Carrer OLIVERISTES (Poligono Manacor)	0,005		27,550			
		GIRAR DERECHA >>>> Av. Industrials (Poligono Manacor)	0,150		27,695			
		Rotonda RECTO >>>> Av. Industrials (Poligono Manacor)	0,190		27,735			
		ROTONDA 2a SALIDA >>>> MA-15	0,140		27,690			
		ROTONDA 2a SALIDA - RECTO >>>> MA-15	2,000		29,545			
		ROTONDA 4a SALIDA VIPSA	2,500		30,050			
C.H.	4	CONTROL HORARIO CRUCE CAMI SON BARBA	0,650	5,635	30,700		0:15	11:28



		TRAMO A " VIPSA - SANT LLORENÇ "					
T.C.	A1	SALIDA ENTRADA FINCA DERECHA	0,150			0:03	11:31
		GIRAR DERECHA	0,210				
		GIRAR IZQUIERDA	0,190				
		GIRAR IZQUIERDA	0,750				
		GIRAR DERECHA	0,150				
		GIRAR IZQUIERDA	1,000				
		GIRAR DERECHA MA-3323	0,550				
		GIRAR DERECHA MA-3323	3,900				
		GIRAR DERECHA CAMI DE SA GRUA	3,000				
		GIRAR IZQUIERDA CAMI DE SA GRUA	0,550				
T.C.	A1	META CRUCE CAMINO DERECHA CAMBIO RASANTE	1,500	42,500		11,800	
C.S.	2	CONTROL STOP CRUCE	0,250	42,750			
		GIRAR DERECHA >>>> MA - 15F	0,025	42,775			
		ROTONDA 2ª SALIDA MA-15	0,700	43,475			
		ROTONDA 2ª SALIDA MA-15	4,100	47,575			
		ROTONDA RECTO 2ª SALIDA MA-15	2,500	50,075			
		ROTONDA 2ª SALIDA >>>> AVDA INDUSTRIALS	2,000	52,075			
		Rotonda RECTO >>>> Av. Industrials (Poligono Manacor)	0,190	52,265			
		GIRAR IZQUIERDA Carrer OLIVERISTES (Poligono Manacor)	0,150	52,415			
C.H.	5	ENTRADA PARQUE ASISTENCIA ( A )	0,230	22,095	52,645	0:30	12:01
	A1	PARQUE ASISTENCIA ( A )				0:20	
C.H.	6	SALIDA PARQUE ASISTENCIA ( A )			52,645		12:21
		GIRAR DERECHA Carrer OLIVERISTES (Poligono Manacor)	0,005	52,650			
		GIRAR DERECHA >>>> Av. Industrials (Poligono Manacor)	0,150	52,795			
		Rotonda RECTO >>>> Av. Industrials (Poligono Manacor)	0,190	52,835			
		ROTONDA 2a SALIDA >>>> MA-15	0,140	52,790			
		ROTONDA 2a SALIDA - RECTO >>>> MA-15	2,000	54,645			
		ROTONDA 4a SALIDA VIPSA	2,500	55,150			
C.H.	7	CONTROL HORARIO CRUCE CAMI SON BARBA	0,650	5,635	55,800	0:15	12:36
		TRAMO A " VIPSA - SANT LLORENÇ "					
T.C.	A2	SALIDA ENTRADA FINCA DERECHA	0,150			0:03	12:39
		GIRAR DERECHA	0,210				
		GIRAR IZQUIERDA	0,190				
		GIRAR IZQUIERDA	0,750				
		GIRAR DERECHA	0,150				
		GIRAR IZQUIERDA	1,000				
		GIRAR DERECHA MA-3323	0,550				
		GIRAR DERECHA MA-3323	3,900				
		GIRAR DERECHA CAMI DE SA GRUA	3,000				
		GIRAR IZQUIERDA CAMI DE SA GRUA	0,550				
T.C.	A2	META CRUCE CAMINO DERECHA CAMBIO RASANTE	1,500	67,600		11,800	
C.S.	3	CONTROL STOP CRUCE	0,250	67,850			



		GIRAR DERECHA >>>> MA - 15F	0,025		67,875		
		ROTONDA 2ª SALIDA MA-15	0,700		68,575		
		ROTONDA 2ª SALIDA MA-15	4,100		72,675		
		ROTONDA RECTO 2ª SALIDA MA-15	2,500		75,175		
		ROTONDA 2ª SALIDA >>>> AVDA INDUSTRIALS	2,000		77,175		
		Rotonda RECTO >>>> Av. Industrials (Poligono Manacor)	0,190		77,365		
		GIRAR IZQUIERDA Carrer OLIVERISTES (Poligono Manacor)	0,150		77,515		
C.H.	8	ENTRADA PARQUE ASISTENCIA ( A )	0,230	22,095	77,745		0:30 13:09
	A2	PARQUE ASISTENCIA ( A )					0:20
C.H.	9	SALIDA PARQUE ASISTENCIA ( A )			77,745		13:29
		GIRAR DERECHA Carrer OLIVERISTES (Poligono Manacor)	0,005		77,750		
		GIRAR DERECHA >>>> Av. Industrials (Poligono Manacor)	0,150		77,895		
		Rotonda RECTO >>>> Av. Industrials (Poligono Manacor)	0,190		77,935		
		ROTONDA 2a SALIDA >>>> MA-15	0,140		77,890		
		ROTONDA 2a SALIDA - RECTO >>>> MA-15	2,000		79,745		
		ROTONDA 4a SALIDA VIPSA	2,500		80,250		
C.H.	10	CONTROL HORARIO CRUCE CAMI SON BARBA	0,650	5,635	80,900		0:15 13:44
		TRAMO A3 " VIPSA - SANT LLORENC"					
T.C.	A3	SALIDA ENTRADA FINCA DERECHA	0,150				0:03 13:47
		GIRAR DERECHA	0,210				
		GIRAR IZQUIERDA	0,190				
		GIRAR IZQUIERDA	0,750				
		GIRAR DERECHA	0,150				
		GIRAR IZQUIERDA	1,000				
		GIRAR DERECHA MA-3323	0,550				
		GIRAR DERECHA MA-3323	3,900				
		GIRAR DERECHA CAMI DE SA GRUA	3,000				
		GIRAR IZQUIERDA CAMI DE SA GRUA	0,550				
T.C.	A3	META CRUCE CAMINO DERECHA CAMBIO RASANTE	1,500		92,700	11,800	
C.S.	4	CONTROL STOP CRUCE	0,250		92,950		
		GIRAR DERECHA >>>> MA - 15F	0,025		92,975		
		ROTONDA 2ª SALIDA MA-15	0,700		93,675		
		ROTONDA 2ª SALIDA MA-15	4,100		97,775		
		ROTONDA RECTO 2ª SALIDA MA-15	2,500		100,275		
		ROTONDA 2ª SALIDA >>>> AVDA INDUSTRIALS	2,000		102,275		
		Rotonda RECTO >>>> Av. Industrials (Poligono Manacor)	0,190		102,465		
		GIRAR IZQUIERDA Carrer OLIVERISTES (Poligono Manacor)	0,150		102,615		
C.H.	11	ENTRADA PARQUE ASISTENCIA ( A2 )	0,230	39,560	102,845	47,200	0:30 14:17


**FIN PRIMERA SECCION**

**1er RALLYESPRINT LLEVANT**

15 DE JULIODE 2017

Kms. Parcial	Kms. C.H.	Kms. Sección	Kms. TC	Tiempo C.H.	H.Paso 1°
--------------	-----------	--------------	---------	-------------	-----------

C.H.	12	SALIDA PARQUE ASISTENCIA						17:00
		GIRAR DERECHA Carrer OLIVERISTES (Poligono Manacor)	0,005		0,005			
		GIRAR DERECHA C/ Oliveristes >>>> Av. Industrials (Poligono Manacor)	0,150		0,155			
		GIRAR DERECHA Av. Industrials (Poligono Manacor)	0,190		0,345			
		ROTONDA RECTO Av. Industrials	0,190		0,535			
		ROTONDA 1ª SALIDA DIRECCION Via Palma/Ma-15C	0,700		1,235			
		ROTONDA 1ª SALIDA DIRECCION C/ Via Majòrica	0,350		1,585			
		ROTONDA SEGUNDA SALIDA Ctra. Torrent/Ronda de Felanitx	0,350		1,935			
		ROTONDA 1ª SALIDA Ronda de Felanitx	1,000		2,935			
		ROTONDA 2ª SALIDA Ronda del Port	0,600		3,535			
		ROTONDA 2ª SALIDA Ronda del Port	0,400		3,935			
		ROTONDA 1ª SALIDA Ronda del Port	0,450		4,385			
		ROTONDA 1ª SALIDA >>>> PORTO CRISTO Ma-4020	0,450		4,835			
		ROTONDA CAMBIO DE SENTIDO 360º DIRECCION MANACOR	8,200		13,035			
		GIRAR DERECHA CAMINO SON CRESPI	1,300		14,335			
C.H.	13	<u>CONTROL HORARIO ENTRADA CASA DERECHA</u>	0,200	14,535	14,535	14,535	0:25	17:25
		TRAMO B "SA MURTERA"						
T.C.	B	SALIDA ENTRADA COTO PRIVADO DERECHA	0,300				0:03	17:28
		GIRAR IZQUIERDA MA-4021	2,100					
		CHICANE	2,300					
T.C.	B	META RESTAURANTE JORDI D'EN RACO	2,700		21,635	7,100		
C.S.	5	CONTROL STOP RESTAURANTE JORDI D'EN RACO	0,300		21,935			
		RECTO MA-4021 >>>> Ronda del Parc			21,935			
		GIRAR DERECHA AVDA PARC	0,550		22,485			
		ROTONDA 2ª SALIDA AVDA PARC	0,120		22,605			
		ROTONDA 2ª SALIDA PASSEIG FERROCARRIL	0,260		22,865			
		ROTONDA 1ª SALIDA >>>> DERECHA (POR PASSEIG FERROCARRIL)	1,000		23,865			
		ROTONDA 2ª SALIDA >>>> RECTO (POR C/ DE CONILLES >>>> MA-3322)	0,160		24,025			
		ROTONDA 3ª SALIDA >>>> IZQUIERDA >>>> MA-15	0,800		24,825			
		Rotonda RECTO >>>> MA-15 PALMA (2º SALIDA POLIGONO MANACOR)	2,100		26,925			
		Rotonda RECTO >>>> Av. Industrials (Poligono Manacor)	0,190		27,115			
		GIRAR IZQUIERDA Carrer OLIVERISTES (Poligono Manacor)	0,150		27,265			
C.H.	14	ENTRADA PARQUE ASISTENCIA ( B )	0,150	13,180	27,415		0:30	17:58
	B	PARQUE ASISTENCIA ( B )					0:20	18:18
C.H.	15	SALIDA PARQUE ASISTENCIA ( B )			27,415			
		GIRAR DERECHA Carrer OLIVERISTES (Poligono Manacor)	0,005		27,420			
		GIRAR DERECHA C/ Oliveristes >>>> Av. Industrials (Poligono Manacor)	0,150		27,570			
		GIRAR DERECHA Av. Industrials (Poligono Manacor)	0,190		27,760			
		ROTONDA RECTO Av. Industrials	0,190		27,950			
		ROTONDA 1ª SALIDA DIRECCION Via Palma/Ma-15C	0,700		28,650			
		ROTONDA 1ª SALIDA DIRECCION C/ Via Majòrica	0,350		29,000			
		ROTONDA SEGUNDA SALIDA Ctra. Torrent/Ronda de Felanitx	0,350		29,350			
		ROTONDA 1ª SALIDA Ronda de Felanitx	1,000		30,350			



		ROTONDA 2ª SALIDA Ronda del Port	0,600		30,950			
		ROTONDA 2ª SALIDA Ronda del Port	0,400		31,350			
		ROTONDA 1ª SALIDA Ronda del Port	0,450		31,800			
		ROTONDA 1ª SALIDA >>>> PORTO CRISTO Ma-4020	0,450		32,250			
		ROTONDA CAMBIO DE SENTIDO 360º DIRECCION MANACOR	8,200		40,450			
		GIRAR DERECHA CAMINO SON CRESPI	1,300		41,750			
<b>C.H.</b>	<b>16</b>	<b>CONTROL HORARIO ENTRADA CASA DERECHA</b>	<b>0,200</b>	<b>14,535</b>	<b>41,950</b>	<b>14,535</b>	<b>0:25</b>	<b>18:43</b>
		TRAMO B "SA MURTERA"						
<b>T.C.</b>	<b>B1</b>	<b>SALIDA ENTRADA COTO PRIVADO DERECHA</b>	<b>0,300</b>				<b>0:03</b>	<b>18:46</b>
		GIRAR IZQUIERDA MA-4021	2,100					
		CHICANE	2,300					
<b>T.C.</b>	<b>B1</b>	<b>META RESTAURANTE JORDI D'EN RACO</b>	<b>2,700</b>		<b>49,050</b>	<b>7,100</b>		
<b>C.S.</b>	<b>6</b>	<b>CONTROL STOP RESTAURANTE JORDI D'EN RACO</b>	<b>0,300</b>		<b>49,350</b>			
		RECTO MA-4021 >>>> Ronda del Parc			49,350			
		GIRAR DERECHA AVDA PARC	0,550		49,900			
		ROTONDA 2ª SALIDA AVDA PARC	0,120		50,020			
		ROTONDA 2ª SALIDA PASSEIG FERROCARRIL	0,260		50,280			
		ROTONDA 1ª SALIDA >>>> DERECHA (POR PASSEIG FERROCARRIL)	1,000		51,280			
		ROTONDA 2ª SALIDA >>>> RECTO (POR C/ DE CONILLES >>>> MA-3322)	0,160		51,440			
		ROTONDA 3ª SALIDA >>>> IZQUIERDA >>>> MA-15	0,800		52,240			
		Rotonda RECTO >>>> MA-15 PALMA (2º SALIDA POLIGONO MANACOR)	2,100		54,340			
		Rotonda RECTO >>>> Av. Industrials (Poligono Manacor)	0,190		54,530			
		GIRAR IZQUIERDA Carrer OLIVERISTES (Poligono Manacor)	0,150		54,680			
<b>C.H.</b>	<b>17</b>	<b>ENTRADA PARQUE ASISTENCIA ( B1 )</b>	<b>0,150</b>	<b>13,180</b>	<b>54,830</b>		<b>0:30</b>	<b>19:16</b>
	<b>B1</b>	<b>PARQUE ASISTENCIA ( B1 )</b>					<b>0:20</b>	<b>19:36</b>
<b>C.H.</b>	<b>18</b>	<b>SALIDA PARQUE ASISTENCIA ( B1 )</b>			<b>54,830</b>			
		GIRAR DERECHA Carrer OLIVERISTES (Poligono Manacor)	0,005		54,835			
		GIRAR DERECHA C/ Oliveristes >>>> Av. Industrials (Poligono Manacor)	0,150		54,985			
		GIRAR DERECHA Av. Industrials (Poligono Manacor)	0,190		55,175			
		ROTONDA RECTO Av. Industrials	0,190		55,365			
		ROTONDA 1ª SALIDA DIRECCION Via Palma/Ma-15C	0,700		56,065			
		ROTONDA 1ª SALIDA DIRECCION C/ Via Majòrica	0,350		56,415			
		ROTONDA SEGUNDA SALIDA Ctra. Torrent/Ronda de Felanitx	0,350		56,765			
		ROTONDA 1ª SALIDA Ronda de Felanitx	1,000		57,765			
		ROTONDA 2ª SALIDA Ronda del Port	0,600		58,365			
		ROTONDA 2ª SALIDA Ronda del Port	0,400		58,765			
		ROTONDA 1ª SALIDA Ronda del Port	0,450		59,215			
		ROTONDA 1ª SALIDA >>>> PORTO CRISTO Ma-4020	0,450		59,665			
		ROTONDA CAMBIO DE SENTIDO 360º DIRECCION MANACOR	8,200		67,865			
		GIRAR DERECHA CAMINO SON CRESPI	1,300		69,165			
<b>C.H.</b>	<b>19</b>	<b>CONTROL HORARIO ENTRADA CASA DERECHA</b>	<b>0,200</b>	<b>14,535</b>	<b>69,365</b>	<b>14,535</b>	<b>0:25</b>	<b>20:01</b>
		TRAMO B "SA MURTERA"						
<b>T.C.</b>	<b>B2</b>	<b>SALIDA ENTRADA COTO PRIVADO DERECHA</b>	<b>0,300</b>				<b>0:03</b>	<b>20:04</b>



			GIRAR IZQUIERDA MA-4021	2,100					
			CHICANE	2,300					
T.C.	B2	META		2,700		76,465	7,100		
C.S.	7	CONTROL STOP RESTAURANTE JORDI D'EN RACO		0,300		76,765			
			RECTO MA-4021 >>>> Ronda del Parc			76,765			
			GIRAR DERECHA AVDA PARC	0,550		77,315			
			ROTONDA 2ª SALIDA AVDA PARC	0,120		77,435			
			ROTONDA 2ª SALIDA PASSEIG FERROCARRIL	0,260		77,695			
			ROTONDA 2ª SALIDA >>>> RECTO POR PASSEIG FERROCARRIL	1,000		78,695			
			GIRAR DERECHA C/ de l'Arxiduc Lluís Salvador	0,500		79,195			
			CRUCE RECTO(Avda Fra Juniper Serra) >>>> C/ CREUERS	0,100		79,295			
			GIRAR IZQUIERDA C/ Pedro Riche	0,300		79,595			
C.H.	20	ENTRADA PARQUE CERRADO FIN DE RALLYE (Café Balear)		0,500	10,530	80,095	21,300	0:41	20:45
				Kms. Parcial	Kms TOTALES		Kms. Tramo Cr.		
				<b>TOTALES DEL RALLYESPRINT</b>		<b>191,880</b>	<b>68,500</b>		